

(L = Lesbische vrouwen ; H = Homomannen ; B = Biseksuelen ; T = Transgenders ; I = Interseksuelen)

ALGEMEEN

1 op de 10 mensen is H. Dit is een inschatting die gebaseerd is op onderzoek uit 1948 van *Alfred Kinsey*, waaruit zou blijken dat 10% van de Amerikaanse mannen ooit een seksuele ervaring heeft gehad met een andere man. (3)



NEDERLAND

Gebaseerd op studies die het SCP en Rutgers gedaan hebben heeft Movisie de volgende inschatting gemaakt : (1) (2)

4 - 7 % oftewel 1 op de 20 volwassenen is LHB en

1 op de 15 mensen is LHBT. (Kuyper 2018)

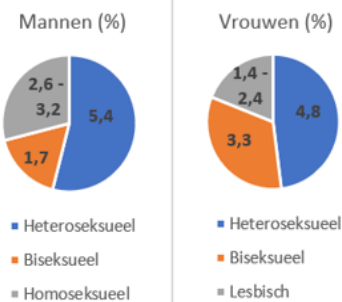
13% van de vrouwen en 13% van de mannen heeft wel eens homo of lesbische seks gehad. (Keuzenkamp & Lisdonk, 2012; Kuyper, 2006)



0,6 - 0,7 % van de volwassenen heeft een identiteit die anders is dan die bij geboorte toegewezen. Dit betreft ong. 102.000 mensen.

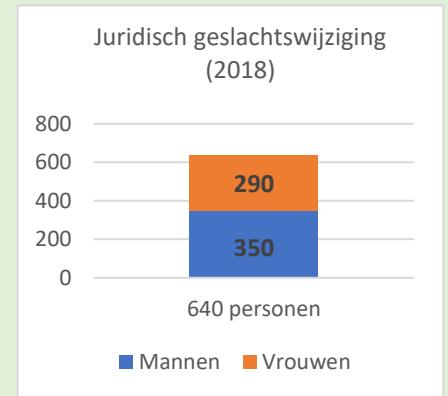
Van de bevolkingsgroep van 15-70 jaar is in 2015 ongeveer 1 op de 250 mensen transgender. (Felten, 2015) (3)

Zelfidentificatie m.b.t. seksuele oriëntatie



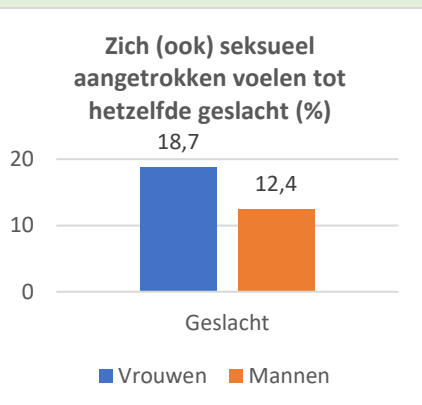
4 % van de jongens en 3 % van de meisjes geeft aan zich ook, vooral of uitsluitend seksueel aangetrokken te voelen tot seksegenoten.

1 op de 5 meisjes en 1 op de 11 jongens heeft wel eens seks gehad met iemand van hetzelfde geslacht of wil dat wel proberen.



(9)

Tussen 1995 en 2015 hebben in Nederland 1960 burgers hun geslachtsregistratie laten wijzigen bij de burgerlijke stand. (Kuyper, 2018)



(Van Beusekom en Kuyper, 2018)



3,9 % van de bevolking identificeert zich niet eenduidig met een van de twee geslachten (V of M), oftewel Gender fluide.

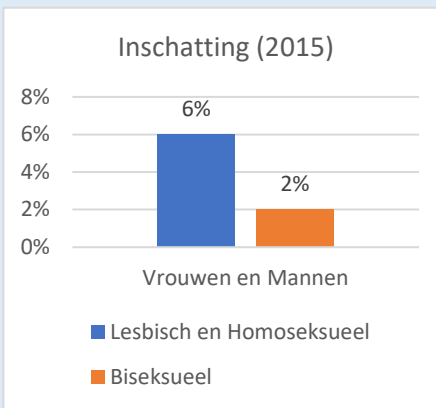
Naar schatting heeft 1 op de 200 mensen een interseksie conditie (0,5 %). In Nederland is het +/- 85.000 personen. (2)



AMSTERDAM

Het is niet precies bekend hoeveel LHBT-ers er zijn in Amsterdam.

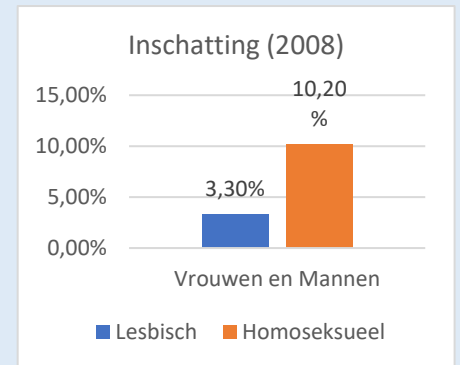
Dankzij de enquête **De staat van de Stad** is wel een schatting mogelijk van het aandeel LHB-ers in **2015**: (4)



In Amsterdam zijn er in 2015 relatief meer homoseksuele mannen dan vrouwen.



Uit een onderzoek onder **4.000** Amsterdammers voor de monitor **De Staat van de Stad** Amsterdam (2008) (3)



Deze percentages zijn uitgesplitst naar etniciteit: (3)

Etnische groep	H	L
Autochtonen	10	3,3
Surinamers/Antillianen	12	3
Turken	7	2,9
Marokkanen	5,5	2,1
Niet west. allochtonen	11,5	0,6
Westerse allochtonen	13	4,6

EUROPA

De resultaten van het onderzoek door DALIA Research (2016) laten zien dat **6 %** van de Europeanen zich identificeert als LHBT wanneer dit direct aan hen wordt gevraagd, variërend van **7,4 %** in Duitsland tot **1,5 %** in Hongarije. (5)

De resultaten tonen aan dat Europese jongeren hun seksuele geaardheid eerder beschrijven als *"iets anders dan alleen heteroseksueel"*:

16 % tussen **14** en **29** jaar, vergeleken met **7,5 %** tussen **30** en **65** jaar. (5)



Duitsland heeft volgens een onderzoek van Dalia de grootste LGBT-populatie in Europa.

LHBT-bevolking in Europa volgens onderzoek van Dalia: (5)(10)

- 7,4 % Duitsland
- 6,9 % Spanje
- 6,5 % UK
- 6,4 % Nederland
- 5,4 % Frankrijk
- 4,9 % Polen
- 4,8 % Italië
- 1,5 % Hongarije

USA

Volgens William Institute School of Law UCLA wonen in 2019 de meeste Amerikaanse LHBT in District of Columbia en de minste in North Dakota : (8)

9,8 % District of Columbia

5,3 % California

5,2 % Washington

5,1 % New York

4,6 % Florida

2,7 % North Dakota



Naar schatting identificeert 3,5% van de volwassenen in de Verenigde Staten zich als L, H of B en naar schatting is 0,3 % van de volwassenen is USA transgender. (7)


De analyses suggereren dat er in de VS ongeveer

9.000.000 HLB volwassenen zijn, oftewel 3,5% van de volwassen bevolking. (7)

Dit is vrijwel gelijk verdeeld tussen L/H en B geïdentificeerde individuen, respectievelijk

1,7% en 1,8%. (7)

Er zijn bijna 700.000 transgenders in de VS.



Naar schatting hebben 19.000.000 Amerikanen (8,2%) ooit seks gehad met iemand van hetzelfde geslacht en bijna 25,6 miljoen Amerikanen (11%) erkennen dat ze seksuele aantrekkingskracht van hetzelfde geslacht hebben. (7)



Bronnen :

1. [Handreiking LHBT-emancipatie : Feiten en cijfers op een rij](#) / Hanneke Felten, Else-Marije Boss ; red. Mariette Hermans ; update: Gijs Hablous en Ceronne Kastelein.- Utrecht : Movisie (2019).
2. [Feiten en cijfers LHBTI op een rij](#). - Utrecht : Movisie (2019).
3. [Factcheck: Neemt homoacceptatie af en antihomogeweld toe?](#) / Ewoud Butter - Utrecht : Kennisplatform Integratie & Samenleving (2017).
4. [LHBT'ers in Amsterdam: Factsheet januari 2015](#) / E. Jakobs, N. Holaind, L. Michon. M. van der Wouden – Gemeente Amsterdam
5. [Counting the LGBT population: 6% of Europeans identify as LGBT](#) / Fred Deveaux, Athena Lam | DALIA Oct 18, 2016
6. [U.S. Homosexuality - Statistics & Facts](#) – Statista Research Department (June 9, 2017)
7. [How many people are lesbian, gay, bisexual and transgender?](#) / Gary J. Gates – William Institute (April 2011)
8. [Adult LGBT Population in the United States](#) – William Institute Faculty of Law UCLA, USA (March 2019).
9. [Transseksuelen naar jaar van wijziging geslacht \(aantallen\), 1995-2018](#) / Evelien Ebenau en Wouter van Anandel - Centraal Bureau Statistiek (2018)
10. [Europe's LGBT population mapped](#) / Niall McCarthy – Statista (Oct 28, 2016)

Colofon :

Samensteller: D. V. Halim, met dank aan Connie van Gils en Thea Sibbel – Amsterdam (december 2020)

Vormgeving: D.V. Halim – **Fotografie en illustratie:** Delia Giandeini (Unsplash), Anna Shvets (Pexels), Polina Tankilevitc (Pexels), Sharon McCutcheon (Pexels), Littleartvector (FreePik), OpenClipart-Vectors (Pixabay)

IHLIA LHBTI Heritage, Oosterdokskade 143 (3^e verdieping), 1011 DL Amsterdam, T: 020 523 0837 – E-mail: info@ihlia.nl – Website: www.ihlia.nl

Disclaimer : Hoewel dit factsheet met de grootste zorg is samengesteld uit onderstaande bronnen, kunnen wij geen garanties geven met betrekking tot de volledigheid, de actualiteit en de juistheid van de weergegeven informatie.