

DISCRIMINATIE EN GEWELD JEGENS **LHBTI** JONGEREN IN NEDERLAND

(Jongeren/jongens/meisjes = 12 tot 25 jaar ; Scholieren = 11-16 jaar ; Jongvolwassenen = 16/18-25 jaar)

L = Lesbisch ; H = Homoseksueel ; B = Biseksueel ; T = Transgender ; I = Interseksueel

Jongeren/jongens/meisjes = 12 tot 25 jaar ; Scholieren = 11-16 jaar ; Jongvolwassenen = 16/18-25 jaar

De cijfers zijn afkomstig uit verschillende bronnen die zijn verzameld uit openbare onderzoeksrapporten in Nederland van de afgelopen vijf jaar. Onder deze factsheet vindt u citaten en hyperlinks naar de rapporten.

Ervaring met discriminatie in het onderwijs (1)

	2013	2018
LHBT en niet LHBT (allen)	8%	15%

Een onderzoek van de Amerikaanse *Columbia University* i.s.m. *COC Nederland* wijst dat **43,6 %** van de **LHB-leerlingen** in het jaar voorafgaande aan het onderzoek **uitgescholden** werd wegens hun seksuele oriëntatie. (4)

Pesten bij jongeren voor hun 16^e (2)

	Transgender	Cisgender
(Heel) vaak gepest	1 op de 5	1 op de 10

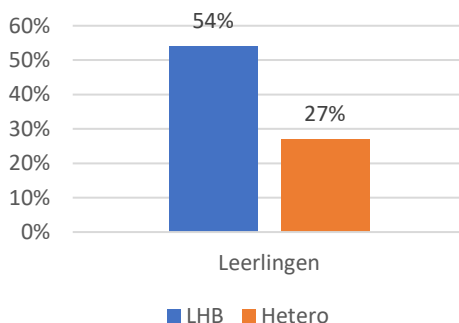
LHBT-scholieren worden gemiddeld vaker gepest.

Het percentage scholieren dat wekelijks wordt gepest, ligt met **16% 4** keer zo hoog als onder heteroseksuele leerlingen (**4%**). (6)



Van de **transgender** personen die 'uit de kast' zijn en naar school gaan, geeft bijna de helft (**43 %**) aan slachtoffer te zijn van *verbaal geweld*, en **1** op de **5** slachtoffer van *grof lichamelijk geweld*. (2)

Zich gediscrimineerd voelen in 2018 (1)



Een forse groep **LHBT-scholieren** kreeg in het jaar voorafgaande aan het onderzoek te maken met *Licht* (**13,4%**) of *zwaar* (**6,4%**) *geweld* wegens hun *seksuele oriëntatie* of *gender expressie* : **7,7 %** resp. **2,7 %**. (4)

LHBT leerlingen vermeden meestal **kleedkamers en gymles**, met ongeveer **3** op de **10** leerlingen, die deze situaties vermeden omdat ze zich onveilig of ongemakkelijk voelden :

28,7 % en **27,3 %** respectievelijk. (4)

Vormen van geweld wegens seksuele voorkeur (in het jaar voorafgaande aan het onderzoek) (5)

	uitgescholden	bedreigd	geschopt en geslagen
H jongens (12-25 jaar)	40 %	16,6 %	11,2 %
L en B meisjes (12-25 jaar)	18 %	4,0 %	2,0 %

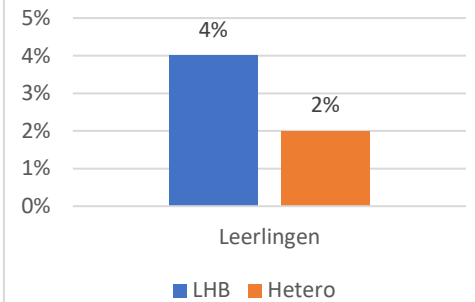
Slachtofferschap onder L-meisjes, H-jongens en T-leerlingen v(s)o – 1 x per maand of vaker (7)

	L -meisjes		H -jongens		T -leerlingen	
	2014	2016	2014	2016	2014	2016
Verbaal geweld	37,81	40,06	37,86	34,80	44,16	43,47
Licht lichamelijk geweld	22,59	15,71	11,16	15,71	31,45	23,12
Grof lichamelijk geweld	20,04	10,31	15,69	6,32	30,83	18,67
Seksueel geweld	25,69	18,67	21,36	12,25	37,34	22,82
Pesten	23,25	12,90	23,24	18,82	25,91	22,33

Bijna een derde (**28,7%**) van de **LHBT-leerlingen** meldde in het jaar voorafgaande aan het onderzoek bedreiging door leerlingen op school via **elektronische media** (telefoon, internet, sms, e-mails, Facebook, Instagram, Twitter of Snapchat) te hebben ervaren; **4,7%** had het *vaak* of *regelmatig* ervaren.⁽⁴⁾



Gevolgen van discriminatie (1)



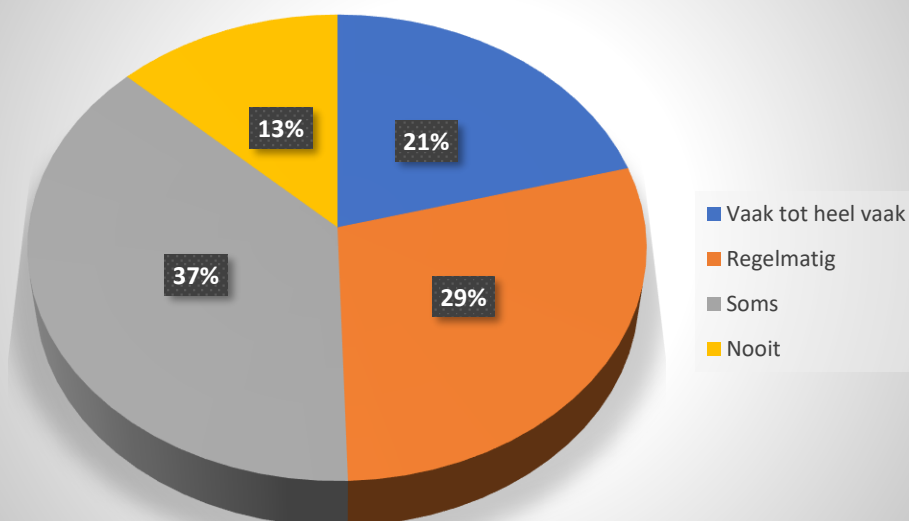
..... volgt opleiding *onder hun niveau* als gevolgd van het ervaren van discriminatie.



1 op de **12**, oftewel **8 %** van de LHB-leerlingen is gestopt met opleiding wegens het ervaren van discriminatie. Bij hetero leerlingen is dat **1 %**.⁽¹⁾

Transgenders, met een middelbaar opleidingsniveau (**mbo of havo/vwo**), geven het vaakst aan dat zij wel eens te maken hebben gehad met discriminatie (**54,1%**).⁽⁵⁾

Percentage van LHB-jongvolwassenen die 'homo' als scheldwoord horen op school (6)



40 % van de ruim 300 transgender respondenten (vanaf 15 jaar) die deelnamen aan onderzoek van TNN (*Transgender Netwerk Nederland*) maakte herhaaldelijk *huiselijk geweld* mee in de 12 maanden voorafgaand aan de onderzoeksperiode. (2)



1 op de 5 respondenten maakte in die periode *verbaal grensoverschrijdend gedrag* mee en 3 op de 10 gaven aan *online lastiggevallen* te zijn. Deze cijfers liggen 2 tot 7 keer zo hoog in vergelijking met de bevolking in het algemeen. (Van Oosterhout, 2018) (2)

Seksuele handelingen tegen de wil bij jongeren (12-25 jaar) (5)

	Jongens	Meisjes
Met transgendergevoelens	33 %	33 %
Zonder transgendergevoelens	17 %	44 %

Uit een steekproef van TNN blijkt dat 1/3 deel van de transgender personen *maandelijks beledigd* wordt vanwege het feit dat zij transgender zijn. (2)



Ook heeft 43 % van de respondenten in het jaar voorafgaande aan het onderzoek ten minste 1 evident *gewelddadig incident* meegemaakt. (2)

54 % van de respondent heeft 1 van beide genoemde incidenten of allebei meegemaakt.

(Oosterhout & Allink, 2015) (2)



Bronnen :

1. [Ervaren Discriminatie in Nederland II](#) / Iris Andriessen, Justin Hoegen Dijkhof, Ab van der Torre, Esther van den Berg, Ine Pulles, Jurjen Iedema en Marian de Voogd-Hamelink - Sociaal en Cultureel Planbureau (2020)
2. [Handreiking LHBTI-emancipatie : Feiten en cijfers op een rij](#) / Hanneke Felten, Else-Marije Boss ; red. Mariette Hermans ; update: Gijs Hablous en Ceronne Kastelein.- Utrecht : Movisie (2019).
3. [LHBT-monitor 2018 Opvattingen over en ervaringen van lesbische, homoseksuele, biseksuele en transgender personen](#) / Lisette Kuiper - Sociaal en Cultureel Planbureau, Den Haag (2018)
4. [The 2018 Dutch National School Climate: Survey Report](#) / Pizmony-Levy, O. (2018), New York: Teachers College, Columbia University. In collaboration with COC.
5. [Seks onder je 25°: Seksuele gezondheid van jongeren in Nederland anno 2017](#) / Hanneke de Graaf, Marieke van den Borne, Sanne Nikkelen, Denise Twisk, Suzanne Meijer - Rutgers en soa aids (2017)
6. [Jongeren en seksuele oriëntatie : ervaringen van en opvattingen over lesbische, homoseksuele, biseksuele en heteroseksuele jongeren](#) / Lisette Kuiper- Sociaal en Cultureel Planbureau [SCP], Den Haag (2015)
7. [Sociale veiligheid in en rond scholen in het primair \(speciaal\) onderwijs 2010-2016 en in het voortgezet \(speciaal\) onderwijs 2006-2016](#) / Prof. dr. Ron Scholte, Wendy Nelen, MSc, Wouter de Wit, MSc, Dr. Gert Kroes - Praktikon B. V. - Nijmegen, december 2016

Colofon :

Auteur: D. V. Halim, met dank aan Connie van Gils en Thea Sibbel – Amsterdam (juni 2020)

Vormgeving: D.V. Halim – **Fotografie en illustratie:** Rawpixels (FreePik, Pixabay, Karolina Grabowska (Pexel), Tumisu (Pixabay), Dragana Gordic (FreePik)

IHLIA LGBTI Heritage, Oosterdokskade 143 (3^e verdieping), 1011 DL Amsterdam, T: 020 523 0837 – E-mail: info@ihlia.nl – Website: www.ihlia.nl

Disclaimer : Hoewel dit factsheet met de grootste zorg is samengesteld uit onderstaande bronnen, kunnen wij geen garanties geven met betrekking tot de volledigheid, de actualiteit en de juistheid van de weergegeven informatie.